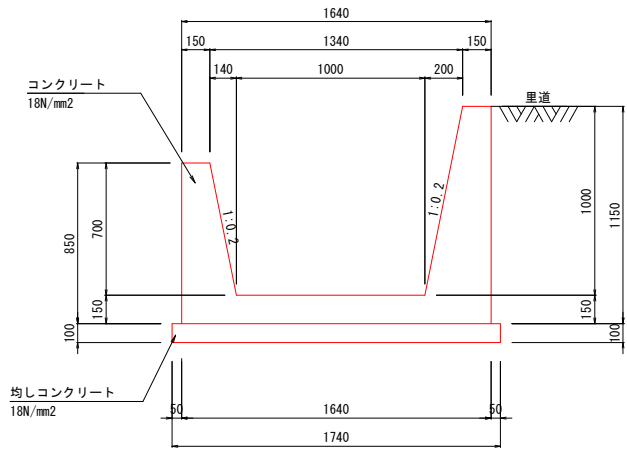


図面番号	4 / 4	縮尺	図 示
工 種			
種 別	構 造 図	番 号	1 / 1
路線 河川	市道 梶田郷線		
工事箇所	三次市甲奴町梶田 地内		
広島県三次市			

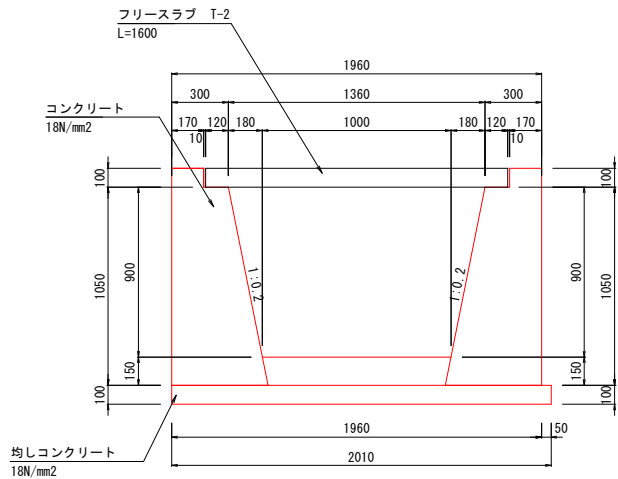
1号U型側溝
U1-B1000-H1000 (700)



L1-B300-H300		10m当り	
種 別	規 格	単位	数量
コンクリート	18 N/mm2	m3	1.125
型 枠	一般型枠	m2	9.000
均しコンクリート	18N/mm2 t=100	m2	5.000
均し型枠	均し用	m2	1.000

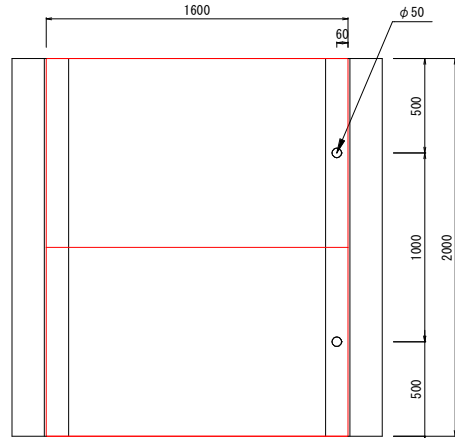
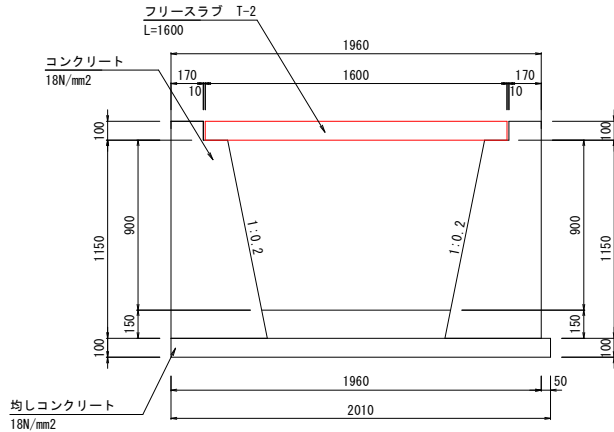
1号U型側溝			10m当り
種 別	規 格	単位	数量
コンクリート	18 N/mm2	m3	6.500
型 枠	一般型枠	m2	40.396
均しコンクリート	18N/mm2 t=100	m2	17.400
均し用型枠	均し用	m2	2.000

2号U型側溝
S=1:20

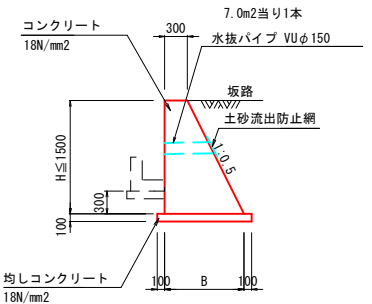


2号U型側溝			10m当り
種 別	規 格	単位	数量
コンクリート	18 N/mm2	m3	10.300
型 枠	一般型枠	m2	46.416
均しコンクリート	18N/mm2 t=100	m2	20.100
均し用型枠	均し用	m2	2.000

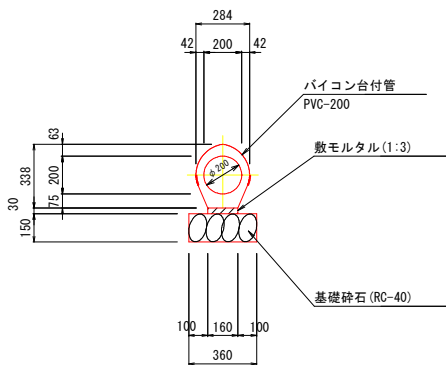
床 版
プレキャスト床版 (T-2)



重力式擁壁構造図
SGW-42

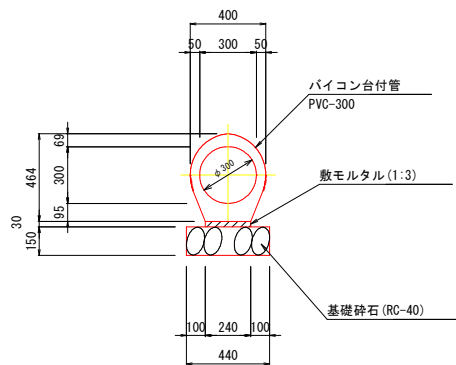


PVC-200
バイコン台付管-D200



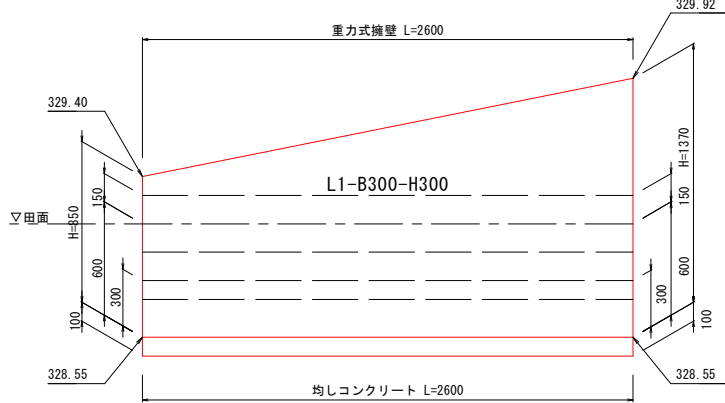
PVC-200			10m当り
種 別	規 格	単位	数量
バイコン台付管	PVC-200	本	5.000
敷モルタル	1 : 3	m3	0.048
基礎砕石	RC-40 t=150	m2	3.600

PVC-300
バイコン台付管-D300



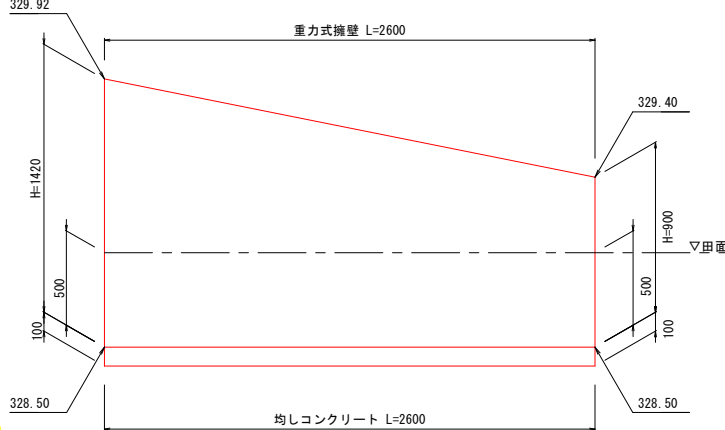
PVC-300			10m当り
種 別	規 格	単位	数量
バイコン台付管	PVC-300	本	5.000
敷モルタル	1 : 3	m3	0.072
基礎砕石	RC-40 t=150	m2	4.400

重力式擁壁展開図 (上流側)
SGW-42



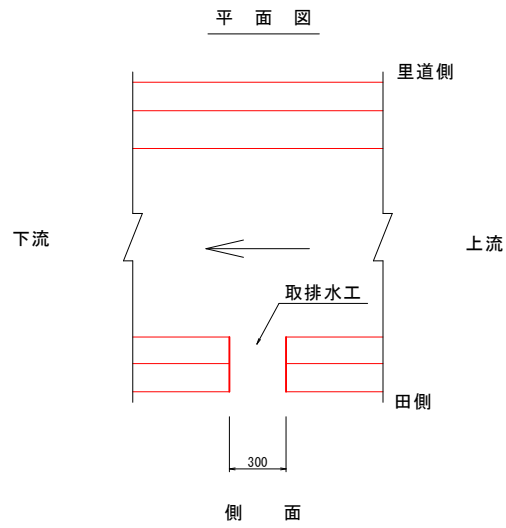
DL=328.00

重力式擁壁展開図 (下流側)
SGW-42

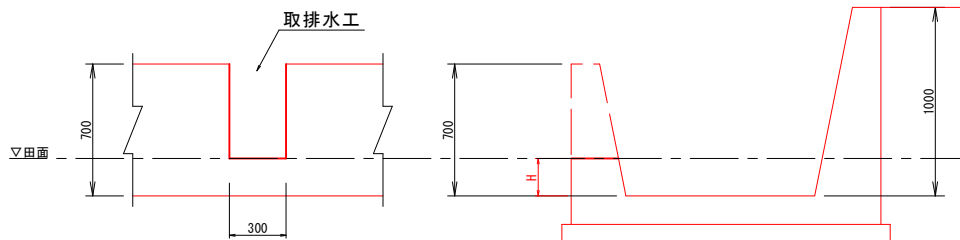


DL=328.00

(参考図)
取 排 水 工
S=1:20

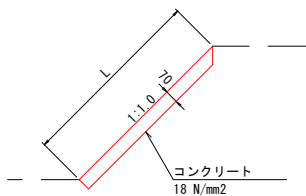


横 断 図

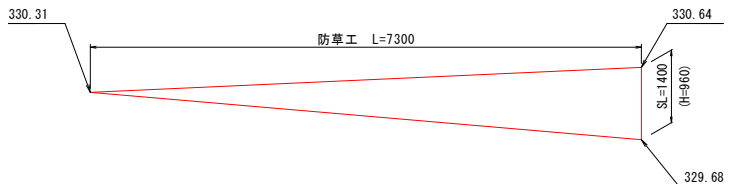


※Hは田面高に合わせて設定すること

防草工
S=1:20



防草工 展開図
S=1:50



DL=328.00

防草工(切土法面)			10㎡当り
種 別	規 格	単位	数量
コンクリート	18 N/mm2	m3	0.700